

BESCHRIFTUNGEN HÜTTEN

Tolle Beschriftungen für Ihre Hütte – damit werden Sie leichter gesehen, unterscheiden sich von anderen Anbietern und können Ihr Angebot perfekt präsentieren! **AUCH IM INNENBEREICH DER HÜTTEN!** Unübersehbare Hinweise auf Ihre Produkte, stimmungsvolle Bilder oder individuelle Preisinformationen, erklärende Grafiken und große Logodrucke. So lassen sich Stil und Aussehen der Hütten verändern und an unterschiedliche Themen anpassen.

FACTS

- Material:** Die Wahl des Materials ist von der Nutzung abhängig. Kunststoffplatten (z.B. Forexplatten), Alu-Dibondplatten, Klebefolien, Planen oder Netze und **bedruckbare Stoffe (für die Innengestaltung)**.
- Ausführung:** ein- oder mehrfarbiger Druck nach pdf Vorlage, freistehende Motive bei Klebefolien möglich (weiße Hütten)
- Format:** Größe entsprechend der Hüttenteile
- Montage:** entweder am Holzrahmen (Schrauben, Nägel) oder Bekleben der Füllplatten
- Leistung:** Datenübernahme von druckfertigen Vorlagen (pdf), Größenanpassung an die gewünschte Anbringungsfläche, Unterstützung bei der Materialwahl, auf Wunsch wird auch die Montage übernommen



TIPP

Für kurzzeitige Veranstaltungen ist es oft nicht notwendig, langfristig nutzbares, hochwertiges Material zu verwenden. Hier sind zumeist Planen, Papier (im Innenbereich) oder dünne Kunststoffplatten ausreichend!

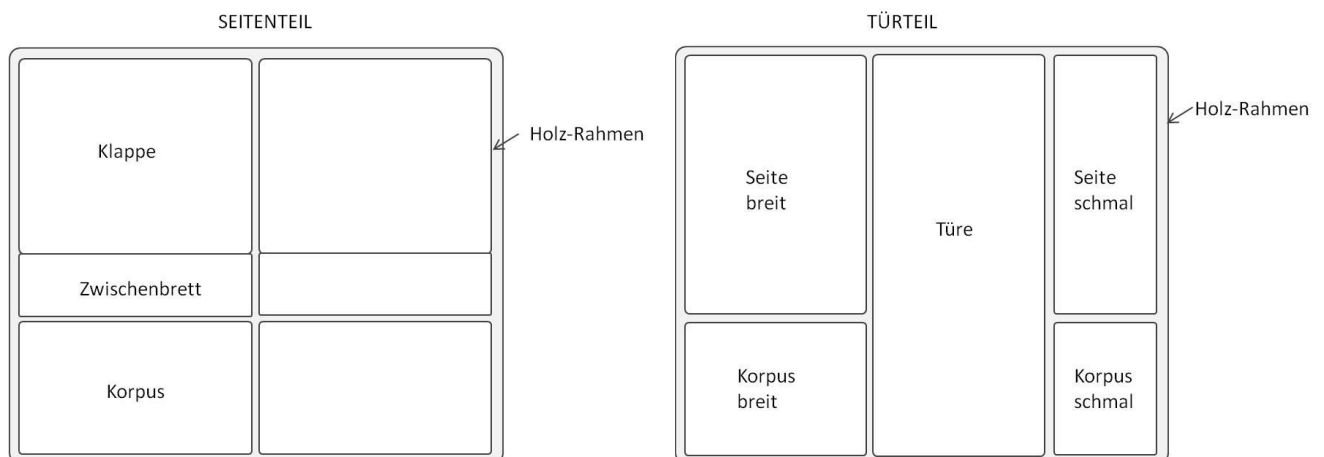
ABLAUF

Übermitteln Sie uns den Platzierungswunsch und eine pdf Datei (Logo, Bild, Text) an office@huette.at, wir übersenden Ihnen ein Angebot und schicken einen Entwurf per mail.

Die folgende Tabelle gibt die Beschriftungsmöglichkeiten für folgende Hüttentypen an:

Hüttenpagode, Citystand, Pavillon und weiße Hütten (hier ist auch ein Komplettbedrucken möglich).

HÜTTENTEILE und BEZEICHNUNG



BESCHRIFTUNGSFLÄCHEN – AUSSENSEITEN DER HÜTTEN

Außenbereich/Außenseite der Hütte geeignet für:

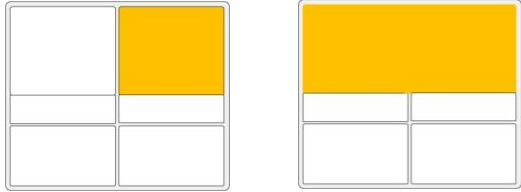
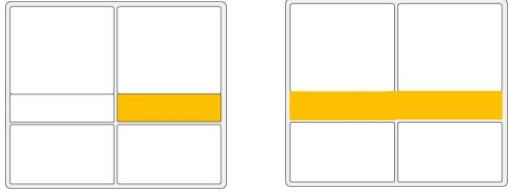
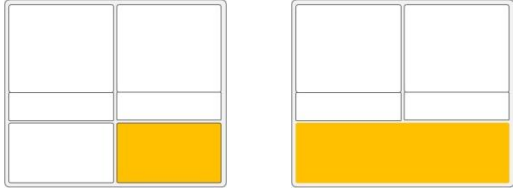
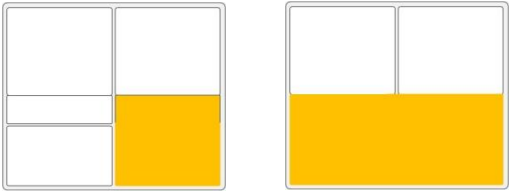
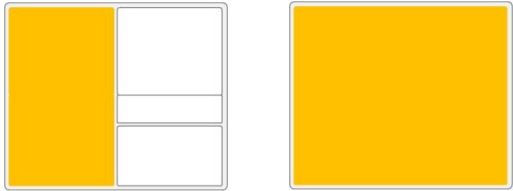
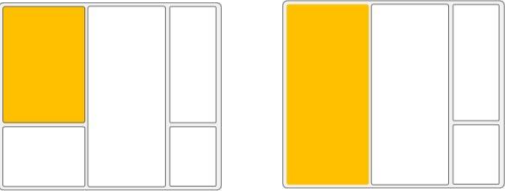
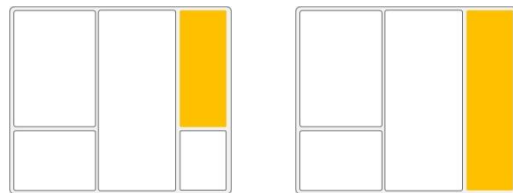


Anbringung von Logos oder allgemeinen Hinweisen, Sonderangebote, Veranstaltungsinfos, Bilder

Angeführte Abmessungen für Beschriftung mit Platten/Planen oä, die am Holzrahmen befestigt werden!

Innenbereich/Innenseite der Hütte geeignet für:

Dekorationselement, Preislisten, Warenangebot, Bilder und Werbebotschaften

(Abmessungen erfragen – wegen Tischen, Klappen, Riegel, Dämpfer etc)

<p>1) Beschriftung Verkaufsklappen</p>  <p>142 x 100 cm 284 x 100 cm</p>	<p>2) Beschriftung Zwischenbretter</p>  <p>142 x 30 cm 284 x 30 cm</p>
<p>3) Beschriftung Korpus</p>  <p>142 x 73 cm 284 x 73 cm</p>	<p>4) Beschriftung Korpus+Zwischenbrett</p>  <p>142 x 100 cm 284 x 100 cm</p>
<p>5) Beschriftung Seite</p>  <p>142 x 202 cm 283 x 202 cm</p>	<p>6) Beschriftung Türteil Breitseite + Korpus</p>  <p>120 x 130 cm 120 x 202 cm</p>
<p>7) Beschriftung Türteil Schmalseite + Korpus</p>  <p>66 x 130 cm 66 x 202 cm</p>	<p>8) Beschriftung Türe</p>  <p>Türblatt 91 x 186 cm (Achtung – kein Rahmen!)</p>
<p>9) Beschriftungsrahmen</p> <p>Die Beschriftung wird auf einem Holzrahmen angebracht.</p> <p>300 x 50 cm</p> 	<p>10) Schilder + Schilder Konturschnitt</p> 